



9. เครื่องใช้ไฟฟ้าภายในบ้าน เช่น ตู้เย็น เครื่องซักผ้า ฯลฯ ควรเลือกซื้อรุ่นที่มีฉลากประหยัดไฟเบอร์สูง ๆ กำกับไว้



10. ถ้ามีบ้านหลังใหญ่ควรติดตั้งระบบเซ็นทรัลแอร์ หรือ จ่ายแอร์จากท่อแอร์รวม แต่ถ้าย่อยการติดตั้งแอร์ในห้อง ๆ เดียวให้เลือกซื้อแอร์ที่มีกำลังในการทำงานเย็นที่เหมาะสมกับขนาดของห้อง ซึ่งสอบถามรายละเอียดจากร้านค้าได้



ข่าวประชาสัมพันธ์



10 วิธีประหยัดพลังงานไฟฟ้า เริ่มง่าย ๆ ที่บ้านของเรา



เรื่องของการ "ลดค่าใช้จ่ายในบ้าน" นั้นพูดง่าย แต่ถึงเวลาต้องทำต้องยอมรับว่า ยาก-โหด-หินเอาการ โดยเฉพาะเรื่องของ "ค่าไฟฟ้า" แม้จะรู้ว่าเพิ่มสูงขึ้นทุกวัน ก็ไม่ใช่เรื่องง่ายที่จะลดยอดไปเสร็จแต่ละเดือน

อย่างไรก็ตาม วันนี้จะขอเสนอ แนวทางใกล้ๆ ตัวที่อาจช่วยให้ท่านผู้อ่านลด ปริมาณการใช้ไฟฟ้าได้ ก้าวแรกของการ ประหยัดไฟ-ประหยัดสตางค์สามารถเริ่มต้น ง่ายๆ ที่ "บ้าน" ของเราเอง

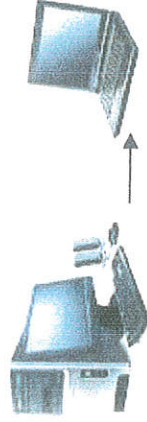
1. ปลุกต้นไม้ใหญ่สัก 2-3 ต้นรอบๆ บ้าน พอถึงหน้าร้อนก็จะได้รับเงาบังแสงแดด ล่วงสู่หน้าหนาวก็มีต้นไม้คอยบังลมเย็น



2. ตัดจนวนกับความร้อน
3. ถ้าที่บ้านต้องการใช้โทรศัพท์ ไร้สาย ให้เลือกซื้อรุ่นที่มีแบตเตอรี่แบบประจุไฟใหม่ได้

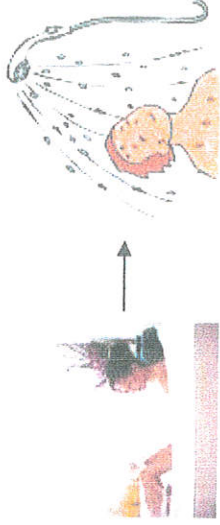


4. ถ้าจะเลือกซื้อคอมพิวเตอร์เครื่องใหม่ ให้ซื้อแบบโน้ตบุ๊ก เพราะกินไฟน้อยกว่าคอมพิวเตอร์ตั้งโต๊ะ (พีซี)



5. เลือกใช้กระจกกันความร้อน เพื่อลดปริมาณการใช้เครื่องปรับอากาศ หรือแอร์

6. ออบน้ำฝักบัวช่วยประหยัดน้ำมากกว่าออบน้ำในอ่างถึง 1 เท่า



7. ใช้หลอดประหยัดไฟฟ้



8. โทรทัศน์ เครื่องเสียง เครื่องเล่น วีซีดี/ดีวีดี ยังต้องมีกระแสไฟฟ้าเข้าไปด้วยตลอดเวลาแม้จะปิดเครื่องแล้ว ดังนั้นถ้าไม่ใช้งานควรถอดปลั๊กไฟออกเลย หรือเสียบปลั๊กตัวเครื่องเข้ากับปลั๊กไฟพ่วงที่มีปุ่มเปิด/ปิดไฟ

